



УПРАВЛЕНИЕ ФЕДЕРАЛЬНОЙ  
НАЛОГОВОЙ СЛУЖБЫ  
ПО ВЛАДИМИРСКОЙ ОБЛАСТИ

# ПУТЕВОДИТЕЛЬ ПО ИНТЕРНЕТ-СЕРВИСАМ ФНС РОССИИ

[www.r33.nalog.ru](http://www.r33.nalog.ru)

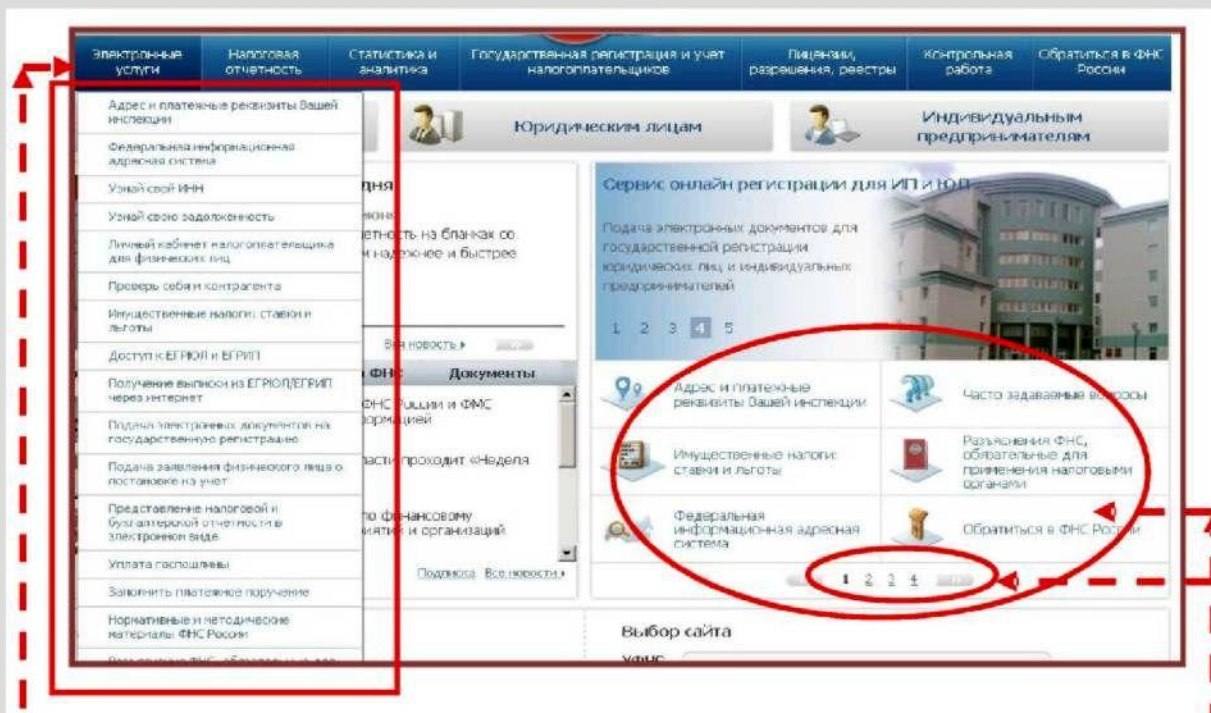
## СОДЕРЖАНИЕ

I. Где найти электронные сервисы Федеральной налоговой Службы. ....	2
II. Электронные сервисы для всех категорий налогоплательщиков. ....	2
1. Адрес и платежные реквизиты Вашей инспекции .....	2
2. Часто задаваемые вопросы .....	2
3. Федеральная информационная адресная система (ФИАС) .....	2
4. Нормативные и методические материалы ФНС России .....	2
5. Онлайн запись на прием в инспекцию .....	2
6. Анкетирование .....	2
7. Обратиться в УФНС (ИФНС) России .....	2
8. Разъяснения Федеральной налоговой службы, обязательные для применения налоговыми органами .....	2
9. Почтовая рассылка сайта ФНС России .....	2
10. Программные средства для юридических и физических лиц .....	2
11. Узнать о жалобе .....	2
12. Заплати налоги .....	2
13. Имущественные налоги: ставки и льготы .....	2
III. Электронные сервисы для юридических лиц и индивидуальных предпринимателей .....	2
1. Представление налоговой и бухгалтерской отчетности в электронном виде .....	2
2. Подача электронных документов на государственную регистрацию юридических лиц и индивидуальных предпринимателей .....	2
3. Доступ к ЕГРЮЛ и ЕГРИП .....	2
4. Получение выписки из ЕГРЮЛ/ЕГРИП через Интернет .....	2
5. Проверь себя и контрагента .....	2
6. Уплата госпошлины .....	2
7. Заполнить платежное поручение .....	2
8. Создай свой бизнес .....	2
9. Подача заявки на государственную регистрацию в качестве индивидуального предпринимателя .....	2
10. Личный кабинет налогоплательщика юридического лица .....	2
IV. Электронные сервисы для физических лиц .....	2
1. Узнай свой/чужой ИНН .....	2
2. Узнай свою задолженность .....	2
3. Личный кабинет налогоплательщика для физических лиц .....	2
4. Подача заявления физического лица о постановке на учет .....	2
5. Сроки направления налоговых уведомлений .....	2
Заключение .....	2



## I Раздел.

### Где найти электронные сервисы Федеральной налоговой службы.



На официальном сайте ФНС России [www.nalog.ru](http://www.nalog.ru) на стартовой странице в правом верхнем углу Вы можете видеть все Интернет - сервисы, доступные для использования, кроме того Интернет- сервисы можно увидеть в рубрике «Электронные услуги».



На официальном сайте УФНС России по Владимирской области [www.r33.nalog.ru](http://www.r33.nalog.ru) на стартовой странице в правом верхнем углу Вы можете видеть все Интернет - сервисы, доступные для использования.

## II Раздел. Электронные сервисы для всех категорий налогоплательщиков.

### Адрес и платежные реквизиты Вашей инспекции

ФЕДЕРАЛЬНАЯ НАЛОГОВАЯ СЛУЖБА  
Правительство РФ  
Минфин России

Определение реквизитов ИФНС, органа государственной регистрации юрлиц и ИП, обслуживающих данный адрес

**Определение реквизитов ИФНС**

Ид. ИФНС:

Если вы не знаете код ИФНС, в которой расположен ваш адрес, оставьте поле пустым и нажмите "Далее".

Страница доступа | Справка | Техническая поддержка

Сервисы © 2014 - ИФНС России

Сервис позволяет налогоплательщику по своему адресу узнать номер, адрес места нахождения и платежные реквизиты своей налоговой инспекции, а также реквизиты органа государственной регистрации юридических лиц и (или) индивидуальных предпринимателей, обслуживающих данный адрес. Для этого достаточно ввести 4-значный код инспекции: (например, для МИФНС России №1 по Владимирской области-3304) и нажать кнопку «Далее».

### Часто задаваемые вопросы

ФЕДЕРАЛЬНАЯ НАЛОГОВАЯ СЛУЖБА  
Правительство РФ  
Минфин России

Поиск

ФНС России | Электронные услуги | Налоговая отчетность | Статистика и аналитика | Государственная регистрация и учет налогоплательщиков | Лицензии, разрешения, реестры | Контрольная работа | Обратиться в ФНС России

Главная | Часто задаваемые вопросы

**Часто задаваемые вопросы**

Оставить отзыв | Вопросы недели | О сервисе

Тематика:

Регион:

Текст:

Для быстрого поиска нужной вам информации воспользуйтесь строкой контекстного поиска. Обращаем ваше внимание, что контекстный поиск подразумевает полное совпадение введенной вами фразы с частью текста вопросов в базе данных. Чтобы осуществить поиск с максимальной результативностью предлагаем вводить не фразу, а только ключевые слова (к примеру "студент", "машина", "вычет" и т.д.). Для сокращения круга поиска в интересующих вас рамках - выберите тематику вопросов и субъект РФ.

**Полезное**

- Физическим лицам
- Юридическим лицам
- Индивидуальным предпринимателям
- Подписки
- Электронные услуги

Сервис предоставляет информацию по наиболее актуальным вопросам по федеральным, региональным и местным налогам. Для быстрого поиска нужной вам информации воспользуйтесь строкой контекстного поиска. Обращаем ваше внимание, что контекстный поиск подразумевает полное совпадение введенной вами фразы с частью текста вопросов в базе данных. Чтобы осуществить поиск с максимальной результативностью предлагаем вводить не фразу, а только ключевые слова (к примеру "студент", "машина", "вычет" и т.д.). Для сокращения круга поиска в интересующих вас рамках - выберите тематику вопросов и субъект РФ.



## Федеральная информационная адресная система (ФИАС)

ФЕДЕРАЛЬНАЯ ИНФОРМАЦИОННАЯ АДРЕСНАЯ СИСТЕМА

ФЕДЕРАЛЬНАЯ НАЛОГОВАЯ СЛУЖБА

О ФИАС Поиск Обновления Задать вопрос

601810, Владимирская обл. Юрьев-Польский р-н, МО сельское поселение Небыловское тер

Расширенный поиск

В процессе ввода информации появится выпадающий список содержащий информацию о первых 10 адресах соответствующих введенным параметрам

Рекомендации по вводу:

- Ввод информации:
  - желательно начинать в следующем порядке: улица → населенный пункт → город → регион;
  - осуществлять через пробелы;
  - использовать только наименование адресных объектов;
- Если в выпадающем списке вы не обнаружили необходимого адреса, введите название адресного элемента более высокого уровня, например город, регион.

Наименование	Тип	Код КАЛАДР 4.0	Индекс	ОКАТО	ОКТМО	Статус	
Владимирская обл. Юрьев-Польский р-н, МО сельское поселение Небыловское тер	территория	3301700400000	601810	17256000084	17656432	Актуальный	<input checked="" type="checkbox"/>

Сервис содержит достоверную единообразную и структурированную адресную информацию по территории Российской Федерации, доступную для использования органами государственной власти, органами местного самоуправления, физическими и юридическими лицами. Адресная информация, содержащаяся в ФИАС, является открытой и предоставляется на бесплатной основе.

В процессе ввода информации появится выпадающий список содержащий информацию о первых 10 адресах соответствующих введенным параметрам.

Ввод информации:

- желательно начинать в следующем порядке: улица - населенный пункт - город - регион;
- осуществлять через пробелы;
- использовать только наименование адресных объектов;
- если в выпадающем списке вы не обнаружили необходимого адреса, введите название адресного элемента более высокого уровня, например город, регион.

## Нормативные и методические материалы ФНС России

ФЕДЕРАЛЬНАЯ НАЛОГОВАЯ СЛУЖБА

Правительство РФ  
Минфин России

Прямая речь  
"Федеральная налоговая служба - это сервис для компании"

ФНС России Электронные услуги Налоговая отчетность Статистика Государственная регистрация и учет налогоплательщиков Лицензии и разрешения Налоговый контроль Обратиться в ФНС России

Назад Поиск

Контактный поиск

Слова в названии: акцизы

Основные реквизиты документа

Тип

Органисточник

Дата принятия С: По:

Поиск... Завершено: 100%

Прервать

Сервис позволяет найти нормативные документы ФНС России по заданной теме. Аналогия работы со справочно - правовыми консультационными системами «Консультант Плюс» и «ГАРАНТ».

## Онлайн запись на прием в инспекцию

Сервис предоставляет возможность записаться на прием в выбранное время в налоговую инспекцию в режиме Онлайн. Услуга предоставляется юридическим лицам, индивидуальным предпринимателям и физическим лицам.

Запись на прием начинается за 14 календарных дней и заканчивается в 24.00 предшествующего календарного дня. Запись осуществляется в соответствии с графиком работы выбранной инспекции при наличии свободных интервалов времени для записи.

Воспользоваться сервисом очень просто. Введите свою фамилию, имя, укажите тип налогоплательщика (юридическое лицо, физическое лицо, индивидуальный предприниматель). Далее необходимо выбрать:

- регион;
- инспекцию;
- в случае необходимости ТОРМ;
- предоставляемую услугу;
- подуслугу;
- дату приема и время приема.

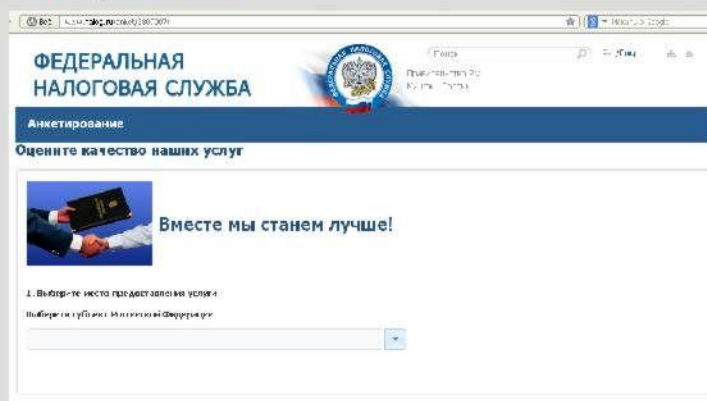
Приоритетное обслуживание по предварительной записи осуществляется при условии:

- соответствия данных предъявленного документа, удостоверяющего личность, данным, указанным при записи в режиме Онлайн;
- обращения за получением услуги, выбранной при записи в режиме Онлайн.



## Анкетирование

Посетителям сайта предлагается оценить работу налоговых органов.



Сервис разработан с целью улучшения взаимодействия между налоговыми органами и налогоплательщиками. В рамках анкетирования налогоплательщикам предлагается оценить актуальность и наглядность информации, представленной на стендах в инспекции, компетентность сотрудников, культуру обслуживания, дать общую оценку работы инспекции.

A detailed screenshot of the survey form. The banner "Вместе мы станем лучше!" is prominent. The form is divided into several sections:  
1. "Выберите место предоставления услуги" (Select the place of service provision): Includes a dropdown for the subject of the Russian Federation (currently "33 - Владимирская область") and another dropdown for the tax inspection (currently "Межрайонная ИФНС России № 3 по Владимирской области").  
2. "Вы обращались как..." (How did you contact...): Radio buttons for "Физическое лицо" (Physical person), "Юридическое лицо" (Legal entity), and "Индивидуальный предприниматель" (Individual entrepreneur). The "Физическое лицо" option is selected.  
3. "Выберите государственную услугу, за которой Вы обращались в инспекцию ФНС России как физическое лицо" (Select the state service for which you contacted the tax inspection as a physical person): A dropdown menu with "Сдача налоговой отчетности" (Filing tax returns) selected.  
4. "Укажите дату Вашего обращения за государственной услугой" (Specify the date of your request for state service): A date input field containing "05.05.2019".  
5. "Дайте общую оценку работы" (Give an overall evaluation of the work): Radio buttons for "хорошо" (good), "удовлетворительно" (satisfactory), and "неудовлетворительно" (unsatisfactory). The "хорошо" option is selected.  
6. A text box with the instruction: "Нам важно знать, из чего сложилась Ваша оценка. Пожалуйста, ответьте на несколько дополнительных вопросов — это не займет у Вас много времени. Если Вы согласны, то нажмите кнопку «Начать анкетирование», если нет — то нажмите кнопку «Закрыть»." (We want to know what your evaluation is based on. Please answer several additional questions — this will not take you much time. If you agree, click the "Start survey" button, if not — click the "Close" button.)  
7. Two buttons at the bottom: "Начать анкетирование" (Start survey) and "Закрыть" (Close).

## Обращение в УФНС (ИФНС) России

Сервис позволяет физическим и юридическим лицам направить обращение в налоговые органы Владимирской области (Управление или инспекции) в электронном виде для этого необходимо нажать соответствующую кнопку.

Все поступающие обращения регистрируются в программном комплексе налогового органа автоматически. После регистрации на Ваш электронный адрес будет направлено уведомление о приеме обращения и указан его регистрационный номер.

Для направления запроса ФИЗИЧЕСКИМ ЛИЦОМ необходимо заполнить следующие поля:

- налоговый орган, в который направляется запрос
- Фамилия, имя, отчество
- адрес
- ИНН
- контактная информация (телефон,
- электронный адрес)
- способ получения ответа
- содержание обращения.

Для направления запроса ЮРИДИЧЕСКИМ ЛИЦОМ необходимо заполнить такие поля, как:

- место работы
- должность
- ИНН юридического лица.

Внимание! Если запрос отправляется уполномоченным представителем налогоплательщика, то вместе с запросом, в соответствии со статьями 26 и 29 Налогового Кодекса РФ, необходимо направить сканированный файл Доверенности. Для этого нажмите кнопку «Вложить файл». Введите цифры, изображенные на картинке, и нажмите кнопку «Отправить».

The screenshot shows the 'Обратиться в ФНС России' (Contact FNS Russia) web form. The page title is 'Управление Федеральной налоговой службы по Владимирской области'. The form is titled 'Уведомление налогоплательщика' (Taxpayer Notification) and contains a list of instructions for submitting requests. The instructions are numbered 1 through 5. At the bottom of the page, there are three buttons: 'Инициализация заявки' (Initialize application), 'Отправить заявку' (Send application), and 'Уведомление об обращении' (Notification of application).

The screenshot shows the 'Регистрационная информация для физических лиц' (Registration information for physical persons) web form. The form is titled 'Регистрационная информация для физических лиц' and contains several input fields for personal information. The fields are: 'Имя, фамилия, отчество' (Name, surname, patronymic), 'Адрес' (Address), 'ИНН' (TIN), 'Контактная информация' (Contact information), 'Электронный адрес' (Email address), 'Содержание обращения' (Content of the request), 'Вложить файл' (Attach file), and 'Код проверки CAPTCHA' (CAPTCHA code). There is a 'Отправить' (Send) button at the bottom right.



## Разъяснения Федеральной налоговой службы, обязательные для применения налоговыми органами

The screenshot shows the website of the Federal Tax Service of Russia. The main heading is "Разъяснения Федеральной налоговой службы, обязательные для применения налоговыми органами". Below the heading, there is a search bar and a list of search results. The search results are organized into sections, each with a date, a brief description of the tax issue, and a link to the relevant document in the Tax Code of the Russian Federation.

**Поиск:**

Вид налога (тематика): Все  
Текст: НДС  
Налог на прибыль организаций  
Система налогообложения в виде единого налога на вмененный доход для отдельных видов деятельности  
Упрощенная система налогообложения  
Упрощенная система налогообложения на основе патента  
Система налогообложения для сельскохозяйственных товаропроизводителей  
Налог на добычу полезных ископаемых  
Акцизы  
Налог на доход физических лиц  
Земельный налог  
Водный налог  
Консолидированная группа налогоплательщиков  
Единый налог на вмененный доход

**Дата:** 30 апреля 2013  
**Вид налога:** -налог на доходы физических лиц  
**Номер документа:** ЕД-4-3/8054Ф  
**Статьи Налогового кодекса:**  
[Статья 220](#)  
**Вопрос:**  
о предоставлении статьи 220 Налогового кодекса по налогу на доходы физических лиц единственному опекуну  
[подобнее](#)

**Дата:** 30 апреля 2013  
**Вид налога:** -налог на добычу полезных ископаемых  
**Номер документа:** ЕД-4-3/7977Ф  
**Статьи Налогового кодекса:**  
[Статья 342](#)  
**Вопрос:**  
о порядке применения положений статьи 342 Налогового кодекса Российской Федерации  
[подобнее](#)

**Дата:** 29 апреля 2013  
**Вид налога:** -налог на вмененный доход

Ресурс разъясняет налогоплательщикам и сотрудникам территориальных налоговых органов официальную позицию ФНС России, согласованную с Минфином России, о порядке заполнения налоговых деклараций, исчисления и уплаты налогов и сборов. В ресурсе представлен обзор последних изменений налогового законодательства, информация о действующих налогах и сборах в Российской Федерации, мониторинг нормативно-правовых актов.

## Почтовая рассылка сайта Федеральной налоговой службы России

The screenshot shows the subscription form for the newsletter of the Federal Tax Service of Russia. The form is titled "Почтовая рассылка сайта ФНС России". It includes a text box for the user to enter their email address and a password. There are buttons for "Войти" (Login) and "Выслать новый пароль" (Send new password). The form also includes a technical support link.

**Почтовая рассылка сайта ФНС России**

Для подписки на рассылку новостей сайта необходимо ввести Ваш E-mail и **желаемый** пароль. Если вы уже подписаны, то введите E-mail и пароль указанные Вами ранее.

E-mail:  Введите e-mail вида: mail@email.com  
Пароль:

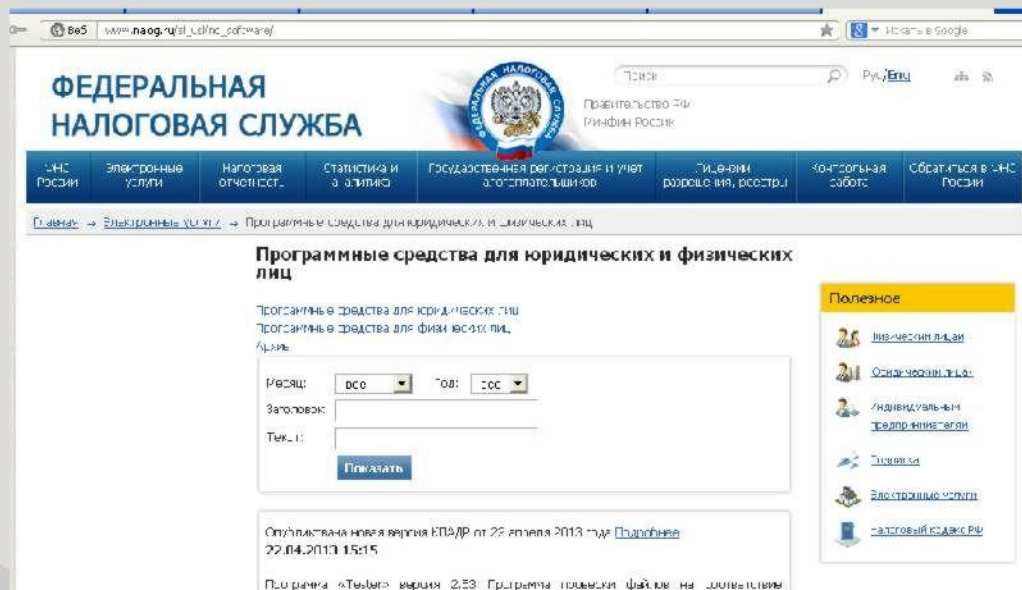
[Войти](#)  
[Выслать новый пароль](#)

[Техническая поддержка](#)

Интернет – сервис предлагает подписаться на почтовую рассылку и позволяет получать обновления сайта Федеральной налоговой службы из интересующей пользователя рубрики.

## Программные средства для юридических и физических лиц

Сервис предоставляет возможность скачать и установить программные средства для всех групп налогоплательщиков.



**Для юридических лиц** – программа «Налогоплательщик ЮЛ»; программа для подготовки документов, используемых при регистрации юридических лиц; программный комплекс «Возмещение НДС – налогоплательщик»; программа ввода заявлений о ввозе товара и уплате косвенных налогов в республику Беларусь – «ЭСНДС налогоплательщик»



**Для физических лиц и индивидуальных предпринимателей** – программы подготовки сведений о доходах по форме «3-НДФЛ и 4-НДФЛ».



## Узнать о жалобе

Сервис "Узнать о жалобе" создан Федеральной налоговой службой в целях совершенствования информационного взаимодействия налоговых органов с налогоплательщиками и предназначен для информирования налогоплательщиков и иных лиц о поданных ими в центральный аппарат ФНС России и Управления ФНС России по субъектам РФ жалобах, заявлениях, предложениях, в том числе на акты налоговых органов ненормативного характера, действия или бездействие их должностных лиц.

С помощью Интернет - сервиса можно получить следующую информацию:

- дату поступления обращения в налоговый орган, рассматривающий обращение;
- входящий номер;
- срок, к которому должно быть рассмотрено обращение;
- информацию о продлении срока рассмотрения обращения;
- реквизиты решения (ответа) по обращению (номер и дата);
- статус обращения (в стадии рассмотрения, рассмотрение завершено);
- сведения о результате рассмотрения обращения.

The screenshot shows the web interface for the 'Узнать о жалобе' service. At the top, there is the logo of the Federal Tax Service and the text 'ФЕДЕРАЛЬНАЯ НАЛОГОВАЯ СЛУЖБА'. Below this, the service title 'Узнать о жалобе' is displayed. The main form is titled 'Сведения о заявителе' (Applicant information) and includes the following fields:

- Налоговый орган, которому адресовано обращение:** A dropdown menu with 'УФНС по Владимирской области' selected.
- Вы обратились как:** A dropdown menu with 'Физическое лицо' selected.
- Фамилия:** A text input field with 'Иванова' entered.
- Имя:** A text input field with 'Светлана' entered.
- Отчество:** A text input field with 'Игорьевна' entered.
- ИНН:** A text input field.
- Дата подписания обращения (исходящая дата):** A date picker showing '30.05.2017'.
- Входящий номер обращения:** A text input field with '123' entered.
- Входящая дата обращения:** A date picker showing '11.05.2017'.

Below the form is a 'Защита от спама' (Spam protection) section with a 'Цифры с картинкой' (Numbers from image) field containing '343619' and a corresponding image of the same numbers. At the bottom, there are two buttons: 'Очистить форму' (Clear form) and 'Найти' (Find).

Информация об обращении хранится в базе данных Интернет - сервиса с момента поступления в центральный аппарат ФНС России или Управление ФНС России по субъекту РФ и до истечения года с момента его поступления.

Если центральным аппаратом ФНС России или Управлением ФНС России по субъекту РФ поступившее обращение не рассматривалось и было передано на рассмотрение в другой налоговый орган или другой государственный орган, с помощью Интернет - сервиса можно будет получить информацию о реквизитах письма, которым сообщено заявителю о передаче обращения на рассмотрение в иной орган.

## Заплати налоги

The screenshot shows the 'Заплати налоги' (Pay Taxes) section of the Federal Tax Service website. At the top, there is a navigation bar with the service name and the Federal Tax Service logo. Below this, a blue header contains the text 'Заплати налоги'. A text block provides information about the service, mentioning that it allows for the online payment of taxes through various channels like banks and payment systems. Below the text, there are two main categories: 'Физическим лицам' (For physical persons) and 'Юридическим лицам и ИП' (For legal entities and IP). Under 'Физическим лицам', there are four service icons: 'Личный кабинет налогоплательщика' (Taxpayer's personal account), 'Узнай свою задолженность' (Find out your debt), 'Уплата госпошлины' (Payment of state duty), and 'Уплата налогов физических лиц' (Payment of taxes for physical persons). Under 'Юридическим лицам и ИП', there are two service icons: 'Уплата госпошлины' (Payment of state duty) and 'Заполнить платежное поручение' (Fill out a payment order).

### Навигационный Онлайн сервис «Заплати налоги».

Сервис разделен на два раздела: «**Физическим лицам**» и «**Юридическим лицам и индивидуальным предпринимателям**».

Сервис объединил в себе такие электронные услуги как:

«Личный кабинет налогоплательщика для физических лиц», «Узнай свою задолженность», «Уплата налогов физических лиц», «Уплата госпошлины», – для физических лиц;

«Уплата госпошлины» и «Заполнить платежное поручение» – для юридических лиц и индивидуальных предпринимателей.

С помощью нового, объединенного Сервиса будет легче ориентироваться в многообразии сервисов.

Электронная услуга «Уплата налогов физическими лицами» предоставляет возможность:

- формировать платежные документы для уплаты авансовых платежей по имущественному, земельному и транспортному налогам до получения единого налогового уведомления из налогового органа;
- формировать платежные документы на уплату налога на доходы физических лиц, а также платежные документы на уплату штрафов за несвоевременное представление налоговой декларации по форме 3-НДФЛ;
- формировать платежные документы на уплату задолженности;
- распечатывать сформированные документы для оплаты в любой кредитной организации;
- осуществлять безналичную оплату с помощью Онлайн - сервисов банков, заключивших соглашение с ФНС России.



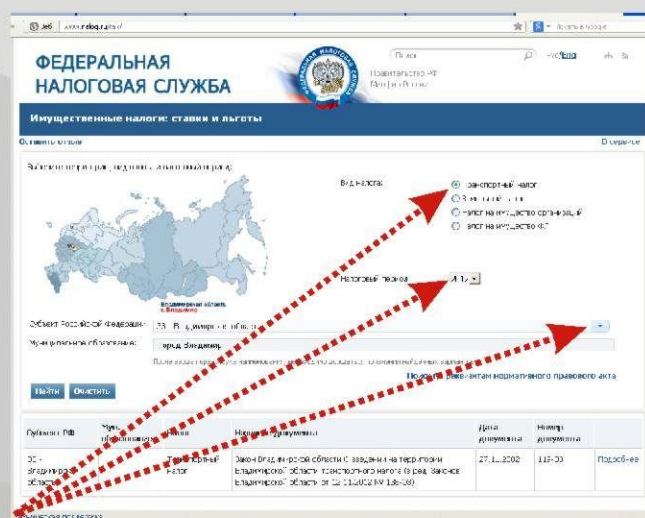
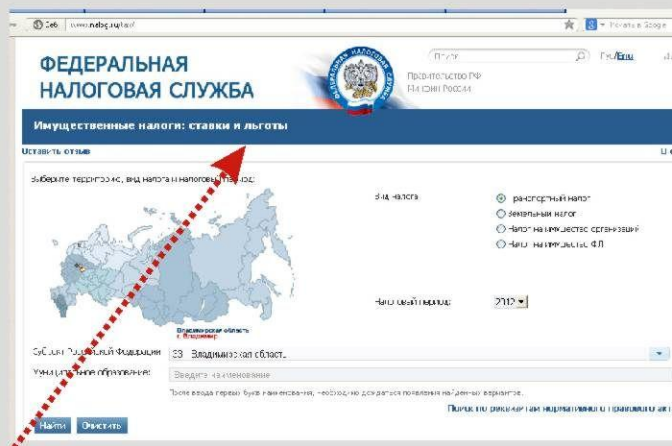
The screenshot shows the website of the Federal Tax Service of Russia. The main heading is 'ФЕДЕРАЛЬНАЯ НАЛОГОВАЯ СЛУЖБА' (Federal Tax Service). Below it, the service is titled 'Уплата налогов физических лиц' (Payment of taxes for physical persons). The page includes a description of the service, a form for entering taxpayer details (ИНН, Фамилия, Имя, Отчество), a dropdown menu for selecting a tax type, and buttons for 'Справка' (Help), '<< Назад' (Back), and 'Далее >>' (Next). There are also sections for 'Содержимости' (Contents) and 'Подсказка' (Hint).

Например, для того, чтобы воспользоваться сервисом «Уплата налогов физических лиц» необходимо:

1. Заполнить реквизиты налогоплательщика:
  - Фамилию
  - Имя
  - Отчество (при наличии)
  - ИНН (в случае, безналичной оплаты налогов, реквизит является обязательным. Узнать свой ИНН можно с помощью Онлайн - сервиса «Узнай свой ИНН»).
2. Выбрать налог (земельный, имущественный, транспортный).
3. Ввести адрес местонахождения (сервис предоставляет возможность выбора региона, городов, улиц).
4. Выбрать тип платежа (налог, пени...).
5. Ввести желаемую сумму оплаты, либо сумму задолженности по налогам.
6. Выбрать способ оплаты: наличный либо безналичный.
7. Сформировать платежный документ.

## Имущественные налоги: ставки и льготы

Сервис создан в целях совершенствования администрирования имущественных налогов и повышения эффективности информирования налогоплательщиков по вопросам применения налоговых ставок и льгот по налогу на имущество физических лиц, налогу на имущество организаций, земельному и транспортному налогам.



База Интернет-сервиса «Имущественные налоги: ставки и льготы» формируется на основе информации о налоговых ставках и льготах, установленных законами субъектов Российской Федерации по транспортному налогу и налогу на имущество организаций, а по земельному налогу и налогу на имущество физических лиц - нормативными правовыми актами органов местного самоуправления.

Чтобы найти информацию в базе, пользователю достаточно ввести один из следующих критериев:

- субъект РФ;
- вид налога;
- налоговый период;
- муниципальное образование.

В итоговом окне сервиса Вы сможете увидеть наименование документа, его номер и дату, а также сроки уплаты, ставки налога и льготы, установленные нормативно - правовыми документами муниципального образования.



### III Раздел. Электронные сервисы для юридических лиц и индивидуальных предпринимателей.

#### Представление налоговой и бухгалтерской отчетности в электронном виде

The screenshot shows the website of the Federal Tax Service of Russia. The main navigation bar includes links for 'ФНС России', 'Электронные услуги', 'Налоговая отчетность', 'Статистика и аналитика', 'Государственная регистрация и учет налогоплательщиков', 'Лицензии и разрешения', 'Контрольная работа', and 'Обратиться в ФНС России'. The current page is titled 'Представление налоговой и бухгалтерской отчетности в электронном виде'. It features a sidebar with various services, a main content area with a 'Полезное' (Useful) section, and a 'Перейти в «Сервис: сдача налоговой и бухгалтерской отчетности»' button.

Федеральная налоговая служба проводит пилотный проект по эксплуатации программного обеспечения, обеспечивающего представление налоговой и бухгалтерской отчетности в электронном виде через Интернет-сайт ФНС России.

Вам предоставляется возможность принять участие и в рамках пилотного проекта представить налоговую и бухгалтерскую отчетность в электронном виде через официальный сайт Федеральной налоговой службы в сети Интернет.

Чтобы воспользоваться данным Интернет-сервисом, необходимо выполнение ряда технических условий. Поэтому предварительно внимательно ознакомьтесь с "Порядком представления налоговой и бухгалтерской отчетности в электронном виде через Интернет-сайт ФНС России".

Методические рекомендации к Порядку представления налоговой и бухгалтерской отчетности в электронном виде через Интернет-сайт ФНС России размещены на сайте ФНС России в сервисе «Прием налоговой и бухгалтерской отчетности в электронном виде»

При представлении налоговой и бухгалтерской отчетности требуется использовать:

- ПК «Налогоплательщик ЮЛ»
- Сертификат открытого ключа подписи специализированного оператора связи ФНС России.



## Подача электронных документов на государственную регистрацию

**ФЕДЕРАЛЬНАЯ НАЛОГОВАЯ СЛУЖБА**

Подача электронных документов на государственную регистрацию

Уважаемые налогоплательщики!

Федеральная налоговая служба предоставляет возможность юридическим лицам и физическим лицам, регистрируемым или зарегистрированным в качестве индивидуального предпринимателя (далее – налогоплательщики), направлять документы для государственной регистрации в электронном виде через сайт ФНС России.

Владельцы «Универсального сервиса» действуют только для г. Москва, Санкт-Петербурга, Московской и Тульской областей, на территории которых в 2012 году проводилась пилотная эксплуатация программного обеспечения автоматизированной регистрации, реализующего возможность направления при государственной регистрации юридических лиц и индивидуальных предпринимателей электронных документов.

Если Вы впервые используете сервис «Подача документов на государственную регистрацию» в электронном виде, просьба внимательно ознакомиться с информацией о порядке направления электронных документов при государственной регистрации через сайт ФНС России.

Ссылка на порядок направления электронных документов

Для формирования заявления (подготовки, подписки) в виде файла формата XML или base64 можно воспользоваться специализированной Системой государственного обеспечения

Подготовка подлинных документов, использование при регистрации индивидуального предпринимателя (ИП)

Получение подлинных документов, использование при регистрации юридического лица (ЮЛ)

Электронные документы для государственной регистрации могут быть направлены заявителем или налоговым агентом.

Сведения о подателях, участвующих в онлайн-желтуплате государственного обеспечения

**Доступ к ЕГРЮЛ и ЕГРИП**

Сервис предоставляет возможность юридическим лицам и физическим лицам, регистрируемым или зарегистрированным в качестве индивидуального предпринимателя, направить документы для государственной регистрации в электронном виде через сеть Интернет.

Если Вы впервые воспользовались сервисом «Подача документов на государственную регистрацию в электронном виде», просьба

внимательно ознакомиться с информацией о порядке направления электронных документов при государственной регистрации через сайт ФНС России.

## Доступ к ЕГРЮЛ и ЕГРИП

Для получения сведений, содержащихся в ЕГРЮЛ и (или) ЕГРИП с использованием сети Интернет необходимо направить:

- Заявку на предоставление в электронном виде открытых и общедоступных сведений, содержащихся в ЕГРЮЛ и ЕГРИП;
- оригинал документа, подтверждающего оплату предоставления сведений, содержащихся в ЕГРЮЛ и (или) ЕГРИП (оригинал платежного поручения, имеющий прямоугольный синий штамп банка с пометкой «Оплачено», «Проведено» либо «Принято»).

**ФЕДЕРАЛЬНАЯ НАЛОГОВАЯ СЛУЖБА**

Доступ к ЕГРЮЛ и ЕГРИП

Уважаемые налогоплательщики!

Просьба внимательно ознакомиться с информацией о получении сведений из Единого государственного реестра юридических лиц (ЕГРЮЛ) и Единого государственного реестра индивидуальных предпринимателей (ЕГРИП) в электронном виде через сеть Интернет.

Важно! 17.07.2009 года вступил в силу приказ ФНС России от 21.03.2009 № ММ-7-Е/04-048/03 утверждающий порядок предоставления в электронном виде открытых и общедоступных сведений, содержащихся в Едином государственном реестре юридических лиц и в Едином государственном реестре индивидуальных предпринимателей, зарегистрированных в качестве субъектов РФ, далее – Порядок.

Данный документ содержит правила предоставления пользователям сведений, содержащихся в Едином государственном реестре юридических лиц (далее – ЕГРЮЛ) и Едином государственном реестре индивидуальных предпринимателей (далее – ЕГРИП), в электронном виде.

С 01.01.2014 года ФНС России от 28.11.2014 № СДЗ-304/79-006 уведомляет Плательщика предоставления в электронном виде сведений, содержащихся в Едином государственном реестре юридических лиц и в Едином государственном реестре индивидуальных предпринимателей (далее – сведения), что при этом и работай далее и к ЕДБ, ЕГРЮЛ (или) ЕГРИП по радио приняты следующие действия:

Федеральная налоговая служба предоставляет открытые и общедоступные сведения обо всех зарегистрированных на территории Российской Федерации юридических лицах и индивидуальных предпринимателях, содержащихся в государственном реестрах (за исключением паспортных данных физических лиц, информации о счетах и лицевых счетах индивидуальных предпринимателей) через Интернет, посредством установления доступа к разделу сайта ФНС России, содержащий открытые и общедоступные сведения ЕГРЮЛ и (или) ЕГРИП.

Основания для предоставления доступа являются:

- статья 7 Федерального закона от 08.08.2001 №129-ФЗ «О государственной регистрации юридических лиц и индивидуальных предпринимателей»;
- пункт 24 Правил ведения Единого государственного реестра юридических лиц и предоставления содержащихся в нем сведений (далее – Правила ведения Е.ГРЮЛ).

**Доступ к ЕГРЮЛ и ЕГРИП**

Данный комплект можно представить лично (в экспедицию) или по почте.

**ВНИМАНИЕ!** Размер платы за предоставление открытых и общедоступных сведений, содержащихся в ЕГРЮЛ и ЕГРИП, в электронном виде, указанный в пункте 2 Порядка, определен пунктом 24 Правил ведения ЕГРЮЛ и пунктом 32 Правил ведения ЕГРИП.



## Получение выписки из ЕГРЮЛ/ЕГРИП через Интернет

**ФЕДЕРАЛЬНАЯ НАЛОГОВАЯ СЛУЖБА**

Получение выписки из ЕГРЮЛ/ЕГРИП через интернет

**Уважаемые пользователи!**

Просьба внимательно ознакомиться с информацией о получении сведений из Единого государственного реестра юридических лиц (ЕГРЮЛ) и Единого государственного реестра индивидуальных предпринимателей (ЕГРИП) в виде выписки («электронной» либо на бумажном носителе) на основании запроса, направленного через сеть Интернет.

Федеральная налоговая служба предоставляет возможность заинтересованным лицам получить сведения из ЕГРЮЛ и ЕГРИП в виде выписки («электронной» либо на бумажном носителе) на основании запроса, направленного через Интернет (далее – выписка по запросу через Интернет).

На данном этапе выписки по запросу через Интернет предоставляются юридическим лицам и индивидуальным предпринимателям только о самих себе.

Заявителями для получения выписки по запросу через Интернет могут быть следующие физические лица:

- \* лица, имеющие право без доверенности действовать от имени юридического лица (получение выписки из ЕГРЮЛ в отношении данного юридического лица);
- \* индивидуальные предприниматели (получение выписки из ЕГРИП в отношении самого себя);
- \* главы крестьянских (фермерских) хозяйств (КФХ) (получение выписки из ЕГРИП в отношении КФХ, главой которого он является).

Указанные физические лица обязательно должны иметь сертификат ключа подписи (СКП) (сертификат СуртоРус), выданный удостоверяющим центром, аккредитованным в соли доверенных удостоверяющих центрах ФНС России, который необходимо указать (выбрать) при переходе в режим «Получение выписки».

**Получение выписки по запросу через Интернет**

Для получения выписки необходимо в режиме «Сформировать новую заявку» заполнить заявку, в которой должны быть указаны основной государственный регистрационный номер юридического лица (ОГРН) или основной государственный регистрационный номер записи о государственной регистрации индивидуального предпринимателя (КФХ) (ОГРНИП), сведения о которых необходимо получить, и способ предоставления выписки.

**Полезное**

- Финансовый расчет
- Списание налогов
- Индивидуальный налоговый расчет
- Подписка
- Электронные услуги

Данный сервис предоставляет возможность заинтересованным лицам получить сведения из ЕГРЮЛ и ЕГРИП в виде выписки («электронной» либо на бумажном носителе) на основании запроса, направленного через Интернет.

Для получения выписки необходимо в режиме «Сформировать новую заявку» заполнить заявку, в которой должны быть указаны основной государственный регистрационный номер юридического лица (ОГРН) или основной государственный регистрационный номер записи о государственной регистрации индивидуального предпринимателя (КФХ) (ОГРНИП), сведения о которых необходимо получить, и способ предоставления выписки. Выписка может быть предоставлена следующими способами:

в «электронном виде» - по сети Интернет;

на бумажном носителе - «лично заявителю» при его обращении в налоговый орган либо «почтовым отправлением».

Информацию о ходе выполнения заявки можно получить в режиме «Просмотр состояния обработки ранее поданных заявок».

### Предоставление выписки по запросу через Интернет в «электронном виде»

Выписка в электронном виде предоставляется заявителю сразу после регистрации заявки путем предоставления соответствующей ссылки.

Выписка формируется в виде файла в формате Excel и включает только открытые и общедоступные сведения (без паспортных данных, адресов физических лиц и сведений о банковских счетах). Выписка предоставляется заявителю непосредственно при нажатии на указанную ссылку.

Ссылка для получения выписки в электронном виде доступна для использования заявителем в течение 5 рабочих дней после регистрации заявки. После истечения указанного срока доступ к сформированной выписке прекращается. До истечения указанного срока заявитель может неоднократно считывать сформированную выписку по предоставленной ссылке.



#### Предоставление выписки по запросу через Интернет на бумажном носителе

Выписка на бумажном носителе предоставляется налоговым органом, в котором находится регистрационное дело юридического лица или индивидуального предпринимателя (КФХ), сведения о котором запрошены.

Выписка на бумажном носителе оформляется в установленном порядке (сшивается, нумеруется, подписывается уполномоченным должностным лицом налогового органа) и в соответствии с указанным в заявке на ее получение способом выдается (направляется) заявителю в срок, указанный при регистрации заявки, направленной через Интернет.

#### Предоставление выписки по запросу через Интернет «лично заявителю»

Выписка по запросу через Интернет предоставляется заявителю (уполномоченному лицу) при его обращении в соответствующий налоговый орган в срок, сообщенный при регистрации заявки, направленной через Интернет. При обращении следует сообщить номер заявки, направленной через Интернет.

Заявителю, обратившемуся в налоговый орган после истечения срока, сообщенного при регистрации заявки, направленной через Интернет, выписка по запросу через Интернет не предоставляется.

#### Предоставление выписки по запросу через Интернет «почтовым отправлением»

Выписка по запросу через Интернет в срок, сообщенный заявителю при регистрации заявки, направленной через Интернет, направляется почтовым отправлением на адрес юридического лица либо на адрес индивидуального предпринимателя.

**Внимание!** Если у Вас есть сертификат ключа подписи, выданный удостоверяющим центром, аккредитованным в сети доверенных удостоверяющих центров ФНС России, и установлена программа CryptoPro, то Вы можете перейти в режим получения выписки.

Вы можете использовать сертификат ключа подписи, выданный для передачи налоговой и бухгалтерской отчетности в электронном виде по каналам связи. Указанный сертификат используется для авторизации в режиме «Получение выписки из ЕГРЮЛ/ЕГРИП через Интернет».



## Проверь себя и контрагента

ФЕДЕРАЛЬНАЯ НАЛОГОВАЯ СЛУЖБА  
Сведения, внесенные в Единый государственный реестр юридических лиц на 11 мая 2012  
Интернет-сервис работает с октября 2002 года

Для быстрого поиска по базе государственной системы dynamics с помощью телефона:

ОГРН/ОГРНИП:   
Наименование:   
Адрес:   
Субъект РФ:   
Дата регистрации:   
Введите код:

Искать Сбросить

Проверьте, не рискует ли ваш бизнес?

### Правила поиска сведений, внесенных в Единый государственный реестр юридических лиц.

#### Описание формы поиска:

Для получения информации интересующего Вас юридического лица необходимо заполнить одно из обязательных полей («ОГРН/ГРН/ИНН»; «Наименование организации»). Вы также можете уточнить свой запрос, дополнительно заполнив поле «Адрес»; «Субъект РФ»; «Дата регистрации»;

#### Приемы быстрого поиска:

- При поиске по наименованию, достаточно указать только оригинальную его часть, без указания организационно-правовой формы, кавычек и сокращений, спецсимволов.
- Если наименование состоит из двух и более слов, в том числе и разделенных дефисом достаточно указать только одно из этих слов (советуем избегать, часто встречающихся в наименовании организации слов, например, такие как: "Российский", "Федеральный", "Общество" и т.п.).
- Если Вас интересует организация из определенного региона необходимо заполнить поле «Наименование организации» и выбрать интересующий субъект Российской Федерации из выпадающего списка в поле «Субъект РФ».
- При заполнении поля «Дата регистрации» следует соблюдать следующий формат: ДД.ММ.ГГГГ.

#### Сведения, доступные для поиска:

- 1.1: Сведения о государственной регистрации юридических лиц при их создании
- 1.2: Сведения о государственной регистрации юридических лиц, создаваемых путем реорганизации
- 1.3: Сведения о внесении в Единый государственный реестр юридических лиц сведений о юридических лицах, зарегистрированных до 1 июля 2002 года
- 2.1: Сведения о государственной регистрации изменений, вносимых в учредительные документы юридических лиц
- 2.2: Сведения о внесении изменений в сведения о юридических лицах, содержащиеся в Едином государственном реестре юридических лиц
- 2.3: Сведения о лицензиях, о регистрации в качестве страхователей в фондах, сведения о постановке на учет

- 2.4: Сведения об отмене решения о ликвидации.
- 2.5: Сведения о внесении изменений в Единый государственный реестр юридических лиц, связанные с изменениями ошибочно внесенных ранее.
- 2.6: Сведения о признании судом недействительной государственной регистрации.
- 2.7: Сведения о начале процесса реорганизации юридических лиц.
- 3.1: Сведения о начале процесса ликвидации юридических лиц.
- 3.2: Сведения о государственной регистрации юридических лиц в связи с их ликвидацией.
- 3.3: Сведения о прекращении деятельности юридических лиц в связи с реорганизацией.
- 3.4: Сведения о прекращении деятельности юридических лиц по иным основаниям.
- 3.5: Сведения об исключении из Единого государственного реестра юридических лиц недействующих юридических лиц.

#### Описание страницы с результатами поиска

Строки выделяются цветом в следующих случаях:

- государственная регистрация юридического лица при создании признана недействительной по решению суда;
- внесение в ЕГРЮЛ сведений о юридическом лице, созданном до 01.07.2002, признано недействительным по решению суда;
- внесение в ЕГРЮЛ записи о создании юридического лица признано ошибочным по решению регистрирующего органа.

#### Описание карточки организации:

Строки выделяются цветом в следующих случаях:

- были внесены изменения относительно выделенной записи, при наведении курсора появится информация о том, какой записью были внесены изменения;
- эта запись вносит изменения в другую запись, при наведении курсора появится информация о том, в какую запись были внесены изменения.



## Уплата госпошлины

**ФЕДЕРАЛЬНАЯ НАЛОГОВАЯ СЛУЖБА**

Уплата госпошлины

**1. Определение кода ИФНС и ОКАТО**

Код ИФНС: 3327  
Муниципальное образование: 17401000000 Муниципальное образование городского округа Владимир  
Код ИФНС: 3327, ОКАТО (инд. ОКАТО): 17401000000

**2. Выбор вида платежа**

Вид платежа: Государственная пошлина за государственную регистрацию физического лица в качестве индивидуального предпринимателя, (16210607010011000110): 800 руб.

**3. Ввод данных плательщика**

ИНН\*:  Сумма платежа\*: 800  
Фамилия\*:  Имя\*:  Отчество\*:   
Адрес\*:

\* - Обязательные поля  
\* - Необходимо ввести ИНН физического лица или адрес

Сформировать << Назад >> Далее >>

Сервис позволяет заполнить платежный документ на уплату государственной пошлины. Для получения информации необходимо ввести в поле «Код у ИФНС» (если Вы его знаете) значение и следовать по ссылке «Дальше». При этом заполняя последовательно все графы. Для корректного формирования платежного документа - ввести свои персональные данные (Ф.И.О., ИНН, адрес места проживания). Затем нажать кнопку «Сформировать ПД». Программа автоматически сформирует платежное поручение и выведет его на экран, которое можно распечатать для оплаты госпошлины.

## Заполнить платежное поручение

Сервис позволяет подготовить платежные документы на перечисление налогов, сборов и иных платежей в бюджетную систему Российской Федерации.

**ФЕДЕРАЛЬНАЯ НАЛОГОВАЯ СЛУЖБА**

Заполнение платежного документа на перечисление налогов, сборов и иных платежей в бюджетную систему Российской Федерации

**1. Определение кода ИФНС и ОКАТО**

Код ИФНС: 3327  
Муниципальное образование: 17401000000 Муниципальное образование городского округа Владимир  
Код ИФНС: 3327, ОКАТО (инд. ОКАТО): 17401000000

**2. Выбор реквизитов для заполнения платежных документов**

Вид уплаты: **Календарные денежные средства**  
Тип платежа: 6 - Уплата налога, сбора, пошлины, пошлины, госпошлины, взносы (юридические), налоговые санкции, штрафы  
КБК: 16210607010011000110  
Наименование: Государственная пошлина за государственную регистрацию юридического лица, физического лица в качестве индивидуального предпринимателя, взносы, госпошлины в государственные документы юридического лица, за государственную регистрацию юридических организаций (16210607010011000110)  
КБК: 16210607010011000110 Вид уплаты: Нал. Тип платежа: 6  
Статус лица: Оформленный платежный документ: 62 - налоговый агент  
Основание платежа: ТП - платеж текущего года  
Налоговый период: МС.06.2012

**3. Ввод идентифицирующих реквизитов**

ИНН: 332700008 ФИО: Иванов Иван Иванович

Для этого необходимо заполнить следующие реквизиты: код ИФНС; муниципальное образование; вид уплаты; тип платежа; КБК; вид налога; статус лица; основание платежа; налоговый период; дата подписи декларации налогоплательщиком; очередность платежа; реквизиты плательщика: наименование, ИНН, КПП, банковские реквизиты.

После заполнения всех реквизитов, нажмите кнопку «сформировать платежное поручение». Программа автоматически сформирует платежное поручение и выведет его на экран, которое можно распечатать для оплаты.

# Создай свой бизнес

**ФЕДЕРАЛЬНАЯ НАЛОГОВАЯ СЛУЖБА**

**Создай свой бизнес**

ПЕРВЫЕ ШАГИ

Каждому из нас приходится сталкиваться с необходимостью выбора формы организации своего бизнеса. Чтобы сделать правильный выбор, необходимо знать о преимуществах и недостатках каждой из форм.

Выбор формы организации своего бизнеса зависит от многих факторов: масштаба деятельности, количества работников, необходимости привлечения инвестиций и т.д.

Каждому из нас приходится сталкиваться с необходимостью выбора формы организации своего бизнеса. Чтобы сделать правильный выбор, необходимо знать о преимуществах и недостатках каждой из форм.

Выбор формы организации своего бизнеса зависит от многих факторов: масштаба деятельности, количества работников, необходимости привлечения инвестиций и т.д.

**Индивидуальный предприниматель**

**Юридическое лицо**

Сервис представляет собой интерактивную пошаговую инструкцию для начинающих предпринимателей:

- поможет выбрать форму регистрации;
- режим налогообложения;
- осуществить государственную регистрацию;
- узнать о правилах применения контрольно-кассовой техники;
- получить необходимую информацию о процедуре проведения налоговых проверок.

**ФЕДЕРАЛЬНАЯ НАЛОГОВАЯ СЛУЖБА**

**Создай свой бизнес**

**Индивидуальный предприниматель**

**Юридическое лицо**

**Первые шаги, или Как не заблудиться в лабиринтах законодательства**

**О контрольной системе**



## Поддача заявки на государственную регистрацию в качестве индивидуального предпринимателя

Сервис позволяет физическим лицам, регистрируемым в качестве индивидуального предпринимателя, направить заявку на государственную регистрацию.

Сервис работает в интерактивном режиме и не требует наличия электронно-цифровой подписи (ЭЦП).

Для получения свидетельства о государственной регистрации потребуется личный визит в налоговую инспекцию.



Для регистрации в качестве индивидуального предпринимателя сервис предлагает пройти 4 этапа:

- идентификацию;
- заполнение заявления;
- оплата госпошлины;
- подтверждение платежа.

A screenshot of the registration form for an individual entrepreneur on the Federal Tax Service website. The form is titled "Регистрация индивидуального предпринимателя" (Registration of an individual entrepreneur). It shows a progress bar with four steps: 1. Идентификация (Identification), 2. Заполнение заявления (Filling out the application), 3. Оплата госпошлины (Payment of state fee), and 4. Подтверждение платежа (Confirmation of payment). The first step is active. The form fields include: ИИНН (Tax ID), Фамилия (Surname), Имя (Name), Отчество (Patronymic), Дата рождения (Date of birth), Email, Вид документа (Document type) - Паспорт гражданина Российской Федерации (Russian Federation passport), Серия, номер (Series, number), and Цифры с картинкой (Numbers with image). A speech bubble on the right explains that the service is for those who do not have an IINN and that they can obtain one if they know their IINN. The form also includes a "Вернуться назад" (Go back) button and a "Следующий шаг" (Next step) button.

## Личный кабинет налогоплательщика юридического лица

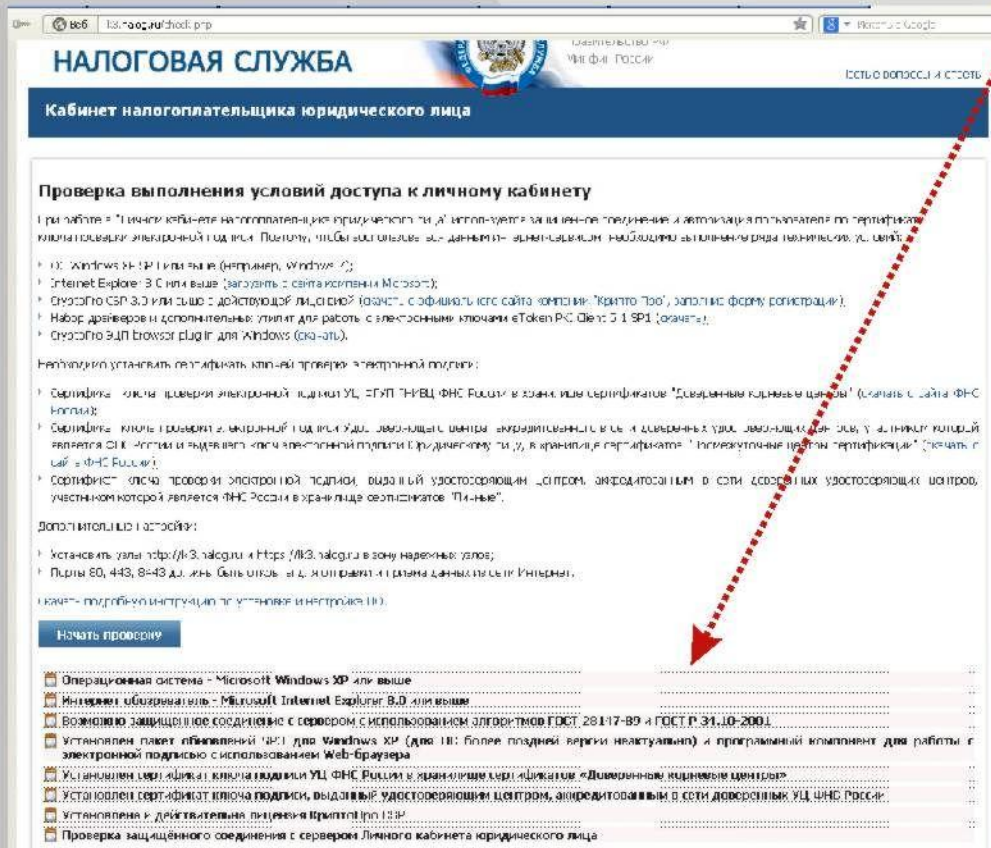


Сервис находится в опытной эксплуатации.

Сервис позволяет юридическому лицу:

- получать актуальную информацию о задолженности по налогам перед бюджетом;
- о суммах начисленных и уплаченных налоговых платежей;
- о наличии переплат, невыясненных платежей;
- контролировать состояние расчетов с бюджетом;
- составлять и направлять в налоговые органы заявления на уточнение платежа, заявления о зачете/возврате переплаты;
- получать справки о состоянии расчетов с бюджетом, об исполнении обязанности по уплате налогов и других обязательных платежей, акты сверки;
- получать выписку из ЕГРЮЛ в электронном виде в отношении самого себя;
- получать информацию о ходе исполнения его заявлений и запросов, самостоятельно контролировать сроки оказания услуги налоговым органом, получать решения налогового органа по направленным заявлениям.

Для получения доступа к сервису необходимо выполнение ряда технических условий, перечисленных на сайте.





## IV Раздел. Электронные сервисы для физических лиц.

### Узнай свой / чужой ИНН

**Данный сервис позволяет:**

- узнать свой ИНН;
- узнать ИНН физического лица.

Для того, чтобы узнать свой ИНН необходимо:

- заполнить форму запроса о наличии постановки на учет с присвоением ИНН;

- отправить запрос;

- если Вы состоите на учете в налоговых органах с присвоением ИНН, Ваш ИНН появится в строке результата.

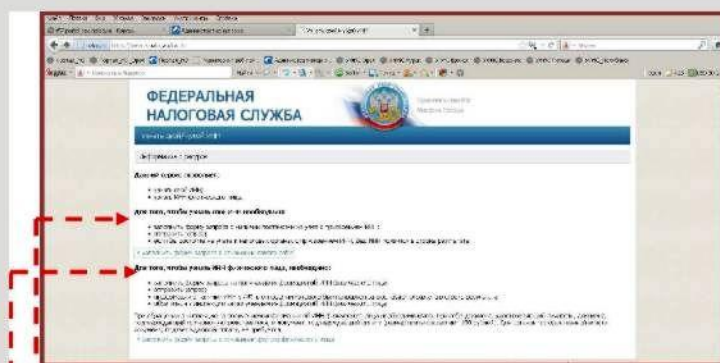
Для того, чтобы узнать ИНН физического лица, необходимо:

- заполнить форму запроса на получение информации об ИНН физического лица; отправить запрос;

- информация о наличии ИНН у ФЛ, в отношении которого был направлен запрос, будет отражена в строке результата;

- обратиться в инспекцию за получением информации об ИНН физического лица.

При обращении в инспекцию за получением информации об ИНН физического лица необходимо иметь при себе документ, удостоверяющий личность, документ, подтверждающий полномочия представителя, и документ, подтверждающий оплату (размер платы составляет 100 рублей). Для органов государственной власти документ, подтверждающий оплату, не требуется.



### Узнай свою задолженность

Сервис предоставляет физическим лицам возможность осуществлять поиск информации о задолженности по налогу на имущество, транспортному и земельному налогам, налогу на доходы физических лиц и распечатать платежный документ.

Для получения информации необходимо дать согласие на предоставление персональных данных обработки и формирования платежных документов на сервере ФНС России: введите свой ИНН; фамилию; имя; выберите регион.

Для обеспечения защиты информации введите цифры, изображенные справа на картинке, и нажмите кнопку «найти». Если у Вас обнаружена задолженность, и Вы согласны с ней, можно сформировать (кнопка «сформировать») и напечатать платежный документ. В «платежке» все обязательные реквизиты уже заполнены. Единственное, что необходимо дополнить - это Ваш адрес регистрации по месту жительства.



## Личный кабинет налогоплательщика для физических лиц

The screenshot shows the website of the Federal Tax Service of Russia. The header includes the logo and name of the service. The main heading is 'Личный кабинет налогоплательщика'. Below it, there is a list of services provided by the account, such as checking tax liabilities, receiving notifications, and paying taxes. A red dashed arrow points to a login form with fields for 'Полн. (Ваш ИНН)', 'Пароль', and a 'Войти' button. There is also a checkbox for 'Запомнить логин'.

Сервис «Личный кабинет налогоплательщика для физических лиц» позволяет налогоплательщику:

- получать актуальную информацию о задолженности по налогам перед бюджетом;
- о суммах начисленных и уплаченных налоговых платежей;;
- о наличии переплат;
- об объектах движимого и недвижимого имущества;
- контролировать состояние расчетов с бюджетом;
- получать и распечатывать налоговые уведомления и квитанции на уплату налоговых платежей;
- оплачивать налоговую задолженность и налоговые платежи;
- обращаться в налоговые органы без личного визита в налоговую инспекцию;
- подписаться на электронную рассылку уведомлений;
- посмотреть этап прохождения камеральной проверки декларации по форме 3-НДФЛ;
- сформировать и распечатать заявление на возврат излишне уплаченного налога на доходы физических лиц в связи с завершением камеральной проверки декларации по форме 3-НДФЛ.

Для получения регистрационной карты и доступа к сервису «Личный кабинет налогоплательщика для физических лиц» вы должны лично обратиться в любую инспекцию ФНС России с заполненным заявлением (или заполнить его в инспекции), паспортом и свидетельством о присвоении ИНН.

В сервисе предусмотрена возможность подачи онлайн-заявления на подключение к услуге для последующей регистрации в сервисе при личной явке.

Если логин и пароль были вами получены ранее, но вы их утратили, следует обратиться в любую инспекцию ФНС России с документом, удостоверяющим личность.



## Подача заявления физического лица о постановке на учет

### ФЕДЕРАЛЬНАЯ НАЛОГОВАЯ СЛУЖБА



Правительство РФ  
Минфин России

Постановка физического лица на учет в налоговом органе на территории Российской Федерации

#### Сервис позволяет:

- заполнить заявление физического лица о постановке на учет в налоговом органе на территории Российской Федерации;
- зарегистрировать и отправить в налоговый орган заполненное заявление;
- получать информацию о состоянии обработки заявления в налоговом органе на сайте и по адресу электронной почты (если Вы укажете его в заявлении в разделе "Контактные данные заявителя");
- распечатать заполненное заявление.

#### Внимание!!!

Заполненное Вами заявление передается в государственную информационную систему ФНС России по сети Интернет. ФНС России несет ответственность за сохранность сведений после их получения.

Получить Свидетельство о постановке на учет можно только при личном посещении Вами или Вашим законным или уполномоченным представителем налогового органа по месту Вашего жительства (налогового органа по месту пребывания - при отсутствии места жительства на территории Российской Федерации).

В случае невозможности посещения налогового органа Заявление о постановке на учет физического лица в налоговый орган по месту жительства (по месту пребывания - при отсутствии места жительства на территории Российской Федерации) можно направить по почте с уведомлением о вручении. При этом к Заявлению о постановке на учет должна быть приложена заверенная в установленном порядке копия документа (копии документов), удостоверяющего личность физического лица и подтверждающего регистрацию по месту жительства. (пункты 24, 25 Порядка постановки на учет, снятия с учета в налоговых органах российских организаций по месту нахождения их обособленных подразделений, принадлежащих им недвижимого имущества и (или) транспортных средств, физических лиц - граждан Российской Федерации, а также индивидуальных предпринимателей, применяющих упрощенную систему налогообложения на основе патента, утвержденного приказом Минфина России от 05.11.2009 № 114н, смотри далее).

Для обращения в налоговый орган по месту жительства (по месту пребывания - при отсутствии места жительства на территории Российской Федерации) можно воспользоваться сервисом «Общий доступ к ИФНС».

#### Сервис позволяет:

- заполнить заявление физического лица о постановке на учет в налоговом органе на территории Российской Федерации;
- зарегистрировать и отправить в налоговый орган заполненное заявление;
- получать информацию о состоянии обработки заявления в налоговом органе на сайте и по адресу электронной почты (если Вы укажете его в заявлении в разделе "Контактные данные заявителя");
- распечатать заполненное заявление.

**Внимание!!!** Заполненное Вами заявление передается в государственную информационную систему ФНС России по сети Интернет. ФНС России несет ответственность за сохранность сведений после их получения.

Получить Свидетельство о постановке на учет можно только при личном посещении Вами или Вашим законным или уполномоченным представителем налогового органа по месту Вашего жительства (налогового органа по месту пребывания - при отсутствии места жительства на территории Российской Федерации).

В случае невозможности посещения налогового органа Заявление о постановке на учет физического лица в налоговый орган по месту жительства (по месту пребывания - при отсутствии места жительства на территории Российской Федерации) можно направить по почте с уведомлением о вручении. При этом к Заявлению о постановке на учет должна быть приложена заверенная в установленном порядке копия документа (копии документов), удостоверяющего личность физического лица и подтверждающего регистрацию по месту жительства. (пункты 24, 25 Порядка постановки на учет, снятия с учета в налоговых органах российских организаций по месту нахождения их обособленных подразделений, принадлежащих им недвижимого имущества и (или) транспортных средств, физических лиц - граждан Российской Федерации, а также индивидуальных предпринимателей, применяющих упрощенную систему налогообложения на основе патента, утвержденного приказом Минфина России от 05.11.2009 № 114н).

## Сроки направления налоговых уведомлений

www.fedlog.ru/hotcc/

ФЕДЕРАЛЬНАЯ НАЛОГОВАЯ СЛУЖБА

Правительство РФ  
Минфин России

### Сроки направления налоговых уведомлений

Силами законодательству Российской Федерации о налогах и сборах налогоплательщики (физические лица в текущем году граждане должны уплатить до 1 ноября. Транспортный и земельный налоги - в соответствии со сроками, установленными законами субъектов Российской Федерации и нормативными правовыми актами органов местного самоуправления, **но не ранее 1 ноября.**

В настоящее время налоговые органы проводят работу по расчету налогов физическим лицам и формированию налоговых уведомлений за 2012 год, которые будут направлены гражданам в период с **апреля по сентябрь 2013 года** (т.е. за несколько месяцев до сроков уплаты), что позволит заранее спланировать расходы и своевременно исполнить обязанность по уплате налогов.

В инспекциях ФНС России разные графики печати и направления налоговых уведомлений налогоплательщикам, если вам необходимо узнать о запланированных сроках направления налоговых уведомлений по налогу на имущество физических лиц, транспортному и земельному налогам в конкретной налоговой инспекции, воспользуйтесь данным интернет - сервисом.

Регион:

Инспекция ФНС России:

В выданный Вами Инспекция ФНС России на направление налоговых уведомлений за 2013 год, упрощаются в следующие месяцы: **апрель-май**

*Если вы не знаете номер инспекции - воспользуйтесь интернет - сервисом «Адрес и платежные реквизиты Вашей инспекции»*

#### Управочная информация.

Приказом ФНС России от 05.10.2010 № ММВ 7-11/179@ утверждена форма налогового уведомления, в соответствии с которой налоговое уведомление формируется в зависимости от объектов налогообложения, находящихся в собственности физических лиц, - по одному, двум или трем налогам одновременно (земельный налог, транспортный налог и налог на имущество физических лиц).

Статья 52 Налогового кодекса Российской Федерации "Налоговое уведомление может быть передано руководителю организации (ее законному или уполномоченному представителю) или физическому лицу (его законному или уполномоченному представителю) лично под расписку, направлено по почте заказным письмом или передано в электронном виде по телекоммуникационным каналам связи. В случае направления налогового уведомления по почте заказным письмом налоговое уведомление считается полученным налогоплательщиком в течение десяти дней с даты направления заказного письма".

Услуги почтовой связи осуществляются в соответствии с правилами оказания услуг почтовой связи, утвержденными Постановлением Правительства Российской Федерации от 15.04.2005 № 221, согласно которым операторы почтовой связи обязаны пересылать почтовые отправления в установленные сроки, обеспечивать сохранность принятых от пользователей почтовых отправлений, обеспечивать качество услуг почтовой связи в соответствии с нормативными актами, регламентирующими деятельность в области почтовой связи.

Сервис позволяет узнать о запланированных сроках направления налоговых уведомлений по налогу на имущество физических лиц, транспортному и земельному налогам в конкретной налоговой инспекции.

Для того, чтобы воспользоваться сервисом достаточно выбрать из предлагаемого списка регион и инспекцию ФНС России.



## **ЗАКЛЮЧЕНИЕ**

**Налоговые органы намерены и в дальнейшем расширять сферу предоставления налогоплательщикам электронных сервисов и услуг, поскольку улучшение качества предоставления услуг повышает степень доверия налогоплательщиков к налоговой службе, укрепляет налоговую дисциплину, и следовательно, способствует росту уровня собираемости налогов, сборов и других обязательных платежей в бюджетную систему.**

**Адрес сайта в Интернете**

**[www.r.33.nalog.ru](http://www.r.33.nalog.ru)**